平成 25 年度　フジクラ健康保険組合　収入・支出決算のご報告

平成 26 年 7 月 31 日（木）に開催されました、第 249 回フジクラ健康保険組合会におきまして、平成 25 年度収入・支出決算が可決・承認されましたので、お知らせいたします。

平成25年度決算状況(一般勘定)

収　入		支　出	
科　　目	金　額 (百万円)	科　　目	金　額 (百万円)
健康保険料収入	2,977	事務費	45
調整保険料収入	50	保険給付費	1,627
繰入金	700	納付金	1,867
交付金	80	保健事業費	203
その他収入	55	その他支出	52
合　　計	3,862	合　　計	3,794

平成25年度事業報告(一般勘定)

平成25年10月より、保険料率を74‰→85‰に変更（さらに平成26年度に95‰に変更）しました。

収入と支出より、組合財政の健全性を示す経常収支額は、△712百万となり、ほとんどを法定準備金、別途積立金で賄いました。

前年度に比べ高齢者向け納付金が314百万円の増加となり、平成26年以降も高齢者納付金次第で、非常に厳しい財政状況が続くと思われます。

平成25年度決算（予算・前年対比）

（百万円）	平成25年度実績（A）	平成25年度予算（B）	差引 (A)－(B)	平成24年度実績（C）	差引 (A)－(C)
保険料収入	2,977	2,966	11	2,932	45
調整保険料収入	50	53	△3	52	△2
繰越・繰入金	700	750	△50	578	122
交付金	80	45	35	18	62
その他収入	55	46	9	54	1
合計	3,862	3,860	2	3,634	228

平成25年度決算（予算・前年対比）

（百万円）	平成25年度実績（A）	平成25年度予算（B）	差引 (A)－(B)	平成24年度実績（C）	差引 (A)－(C)
事務費	45	48	△3	43	2
保険給付費	1,627	1,655	△28	1,699	△72
納付金	1,867	1,865	2	1,553	314
保健事業費	203	207	△4	209	△6
その他支出	52	85	△33	104	△52
合計	3,794	3,860	△66	3,608	186

健康保険　収入の部

収入の内訳（百万円、比率）

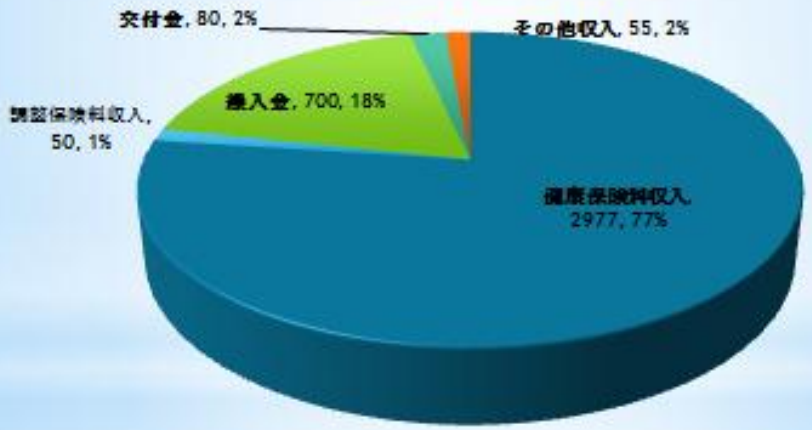

健康保険　支出の部

支出の内訳（百万円、比率）

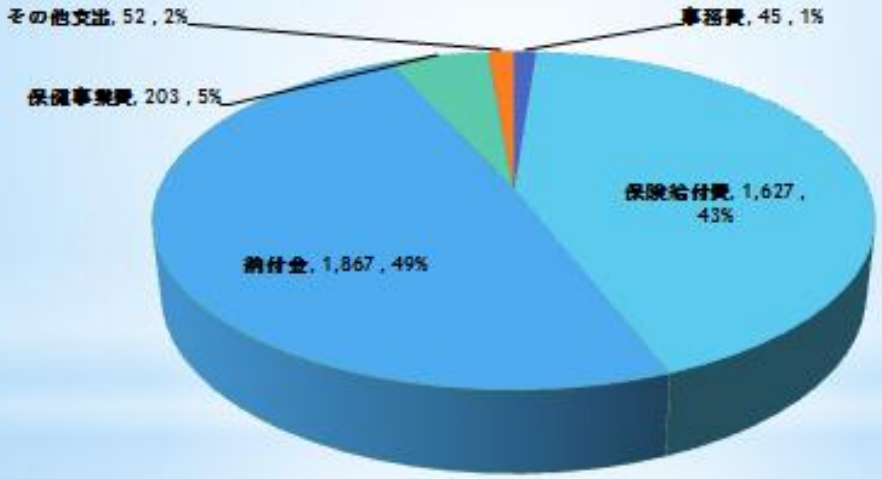

平成25年度決算状況（介護勘定）

収　入		支　出	
科　　目	金　額（百万円）	科　　目	金　額（百万円）
介護保険料収入	267	介護納付金	279
繰入金	20		
合　　計	287	合　　計	279

被保険者数の推移

	H17	H18	H19	H20	H21	H22	H23	H24	H25
被保険者数	5,974	5,970	6,125	6,287	6,379	6,474	6,429	6,451	6,127
被保険者+被扶養者	13,934	13,036	13,024	13,255	13,389	13,577	13,412	13,599	12,514

保険給付費の推移
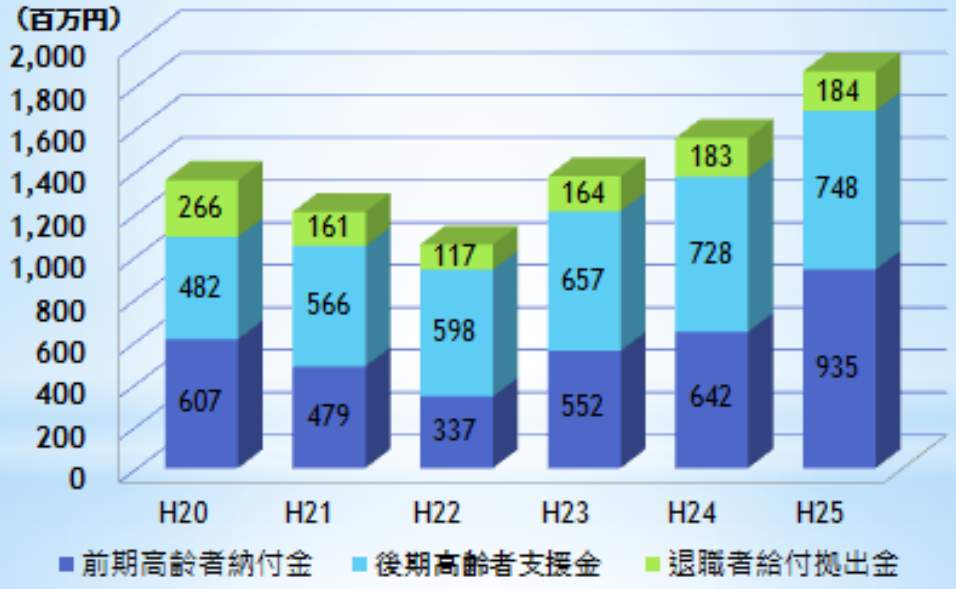
高齢者納付金の推移